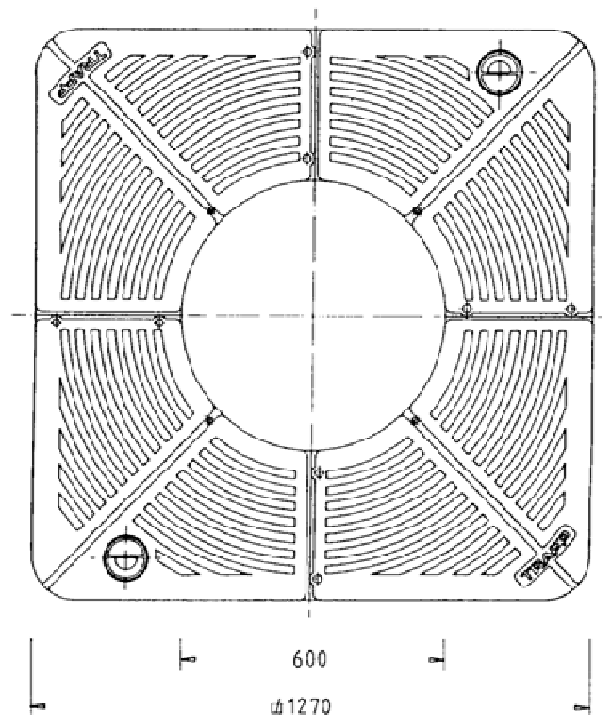




Baumscheibe Quadratisch

TBS-Q-1300



Technische Beschreibung

Freitragende Baumscheibe mit Bewässerungsöffnungen und Einfassung, bestehend aus 4 Scheiben und 2 Einfassungssegmenten.

Deckel für Bewässerungsöffnung kann auch als Stadtwappen aus Bronzeguss geliefert werden. (Sonderausstattung gegen Aufpreis)

Material:

Grauguss GG 25 oder GGG 50 (Aufpreis), Verbindungselemente aus V2A

Lackierung:

2fach, Endlack - Baumscheibenlack, schwarz

Gewicht, inkl. Einfassung:

ca. 240 kg

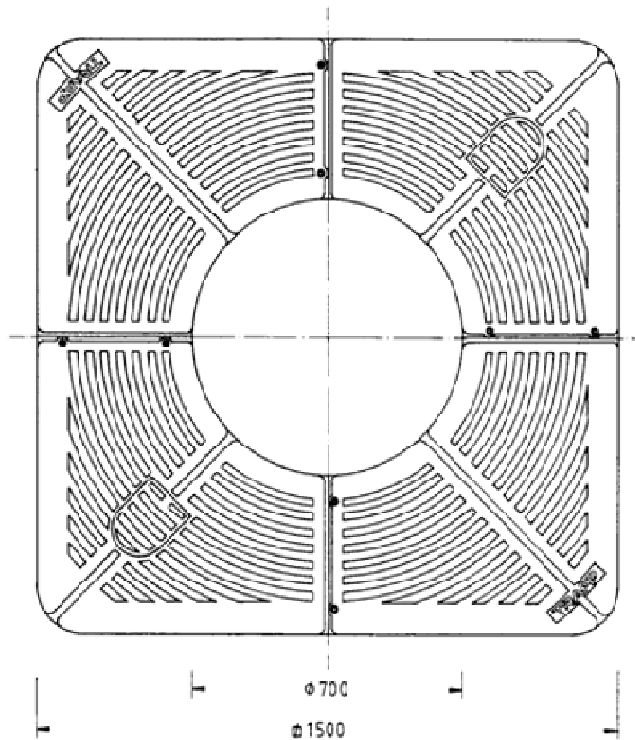
Fundament:

Betonfertigfundament aus Stahlbeton, bewährt, Wandstärke 150 mm, Höhe 250 mm, als Zubehör lieferbar.



Baumscheibe Quadratisch

TBS-Q-1500



Technische Beschreibung

Freitragende Baumscheibe mit Bewässerungsöffnungen und Einfassung, bestehend aus 4 Scheiben und 2 Einfassungssegmenten.
Deckel für Bewässerungsöffnung kann auch als Stadtwappen aus Bronzeguss geliefert werden.
(Sonderausstattung gegen Aufpreis)

Material:

Grauguss GG 25 oder GGG 50 (Aufpreis), Verbindungselemente aus V2A

Lackierung:

2fach, Endlack - Baumscheibenlack, schwarz

Gewicht, inkl. Einfassung:

ca. 318 kg

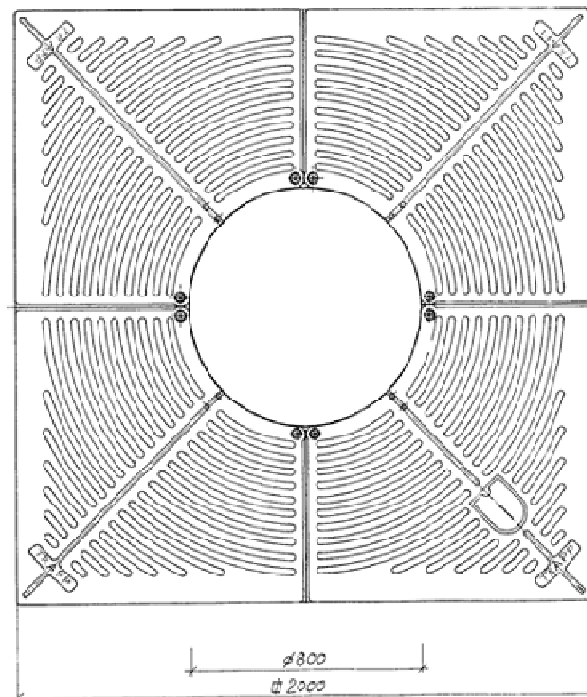
Fundament:

Betonfertigfundament aus Stahlbeton, bewährt, Wandstärke 150 mm, Höhe 250 mm, als Zubehör lieferbar.



Baumscheibe Quadratisch

TBS-Q-2000



Technische Beschreibung

Baumscheibe mit Bewässerungsöffnung, bestehend aus 4 Segmenten.
Deckel für Bewässerungsöffnung kann auch als Stadtwappen aus Bronzeguss geliefert werden.
(Sonderausstattung gegen Aufpreis)

Material:

Grauguss GG 25

Lackierung:

2fach, Endlack - Baumscheibenlack, schwarz

Gewicht, inkl. Einfassung:

ca. 550 kg

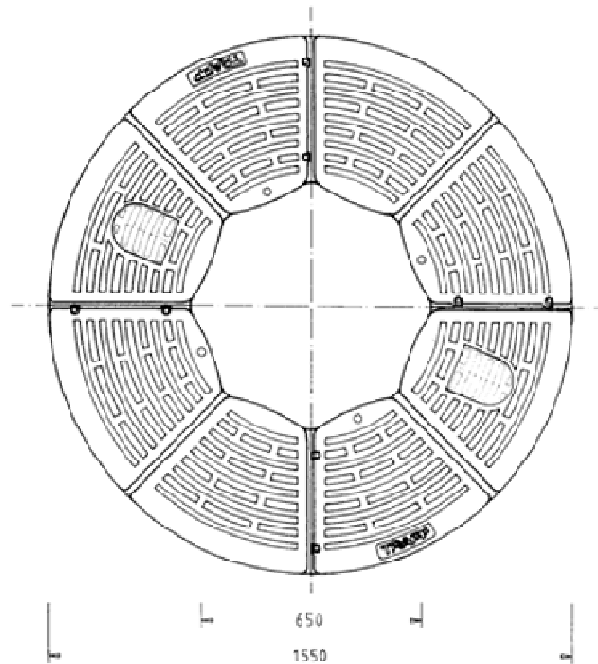
Fundament:

Stahlunterkonstruktion aus feuerverzinkten Stahlprofilen und Betonfertigfundament aus Stahlbeton, bewährt, Wandstärke 150 mm, Höhe 250 mm, als Zubehör lieferbar



Baumscheibe Rund

TBS-R-1500



Technische Beschreibung

Freitragende Baumscheibe mit Bewässerungsöffnungen und Einfassung, bestehend aus 4 Scheiben und 2 Einfassungssegmenten.
Deckel für Bewässerungsöffnung kann auch als Stadtwappen aus Bronzeguss geliefert werden.
(Sonderausstattung gegen Aufpreis)

Material:

Grauguss GG 25 oder GGG 50 (Aufpreis), Verbindungselemente aus V2A

Lackierung:

2fach, Endlack - Baumscheibenlack, schwarz

Gewicht, inkl. Einfassung:

ca. 255 kg

Fundament:

Betonfertigfundament aus Stahlbeton, bewährt, Wandstärke 150 mm, Höhe 250 mm, als Zubehör lieferbar.



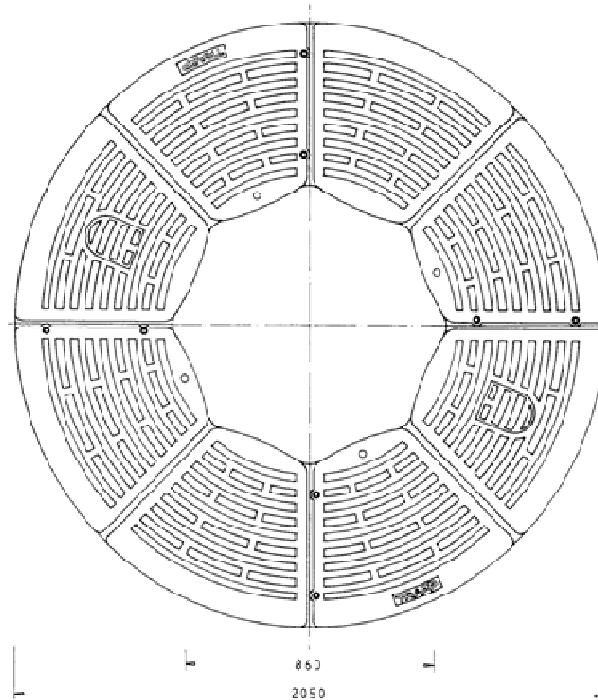
Friedhelm TRAPP GmbH

Ostring 15 - 63533 Mainhausen - Zentrale: 06182/9294-5 - Fax: 06182/9294-69 - Mail: trapp@f-trapp.de

www.f-trapp.de

Baumscheibe Rund

TBS-R-2000



Technische Beschreibung

Freitragende Baumscheibe mit Bewässerungsöffnungen und Einfassung, bestehend aus 4 Scheiben und 2 Einfassungssegmenten.
Deckel für Bewässerungsöffnung kann auch als Stadtwappen aus Bronzeguss geliefert werden.
(Sonderausstattung gegen Aufpreis)

Material:

Grauguss GG 25 oder GGG 50 (Aufpreis), Verbindungselemente aus V2A

Lackierung:

2fach, Endlack - Baumscheibenlack, schwarz

Gewicht, inkl. Einfassung:

ca. 508 kg

Fundament:

Betonfertigfundament aus Stahlbeton, bewährt, Wandstärke 150 mm, Höhe 250 mm, als Zubehör lieferbar.



Friedhelm TRAPP GmbH

Ostring 15 - 63533 Mainhausen - Zentrale: 06182/9294-5 - Fax: 06182/9294-69 - Mail: trapp@f-trapp.de

www.f-trapp.de

Baumscheiben Beispiele



Baumscheibe TBS-Q-2000



Baumscheibe TBS-R-1500



Bewässerungsdeckel als Stadtwappen



www.f-trapp.de

Kanaldeckel

Sie haben Fragen?

Wenden Sie sich vertrauensvoll an:

kontakt@f-trapp.de

Friedhelm TRAPP_{GmbH}

Ostring 15
63533 Mainhausen

Zentrale: 06182/9294-5
Fax: 06182/9294-69
Mail: trapp@f-trapp.de